



ТЕРРИТОРИАЛЬНЫЙ ОРГАН
ФЕДЕРАЛЬНОЙ СЛУЖБЫ
ГОСУДАРСТВЕННОЙ СТАТИСТИКИ
ПО НОВОСИБИРСКОЙ ОБЛАСТИ

Строительство в Новосибирской области



в январе – сентябре 2022 года



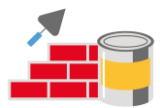
ТЕРРИТОРИАЛЬНЫЙ ОРГАН
ФЕДЕРАЛЬНОЙ СЛУЖБЫ
ГОСУДАРСТВЕННОЙ СТАТИСТИКИ
ПО НОВОСИБИРСКОЙ ОБЛАСТИ

Строительство в Новосибирской области

в январе – сентябре 2022 года

- 01 ОБЪЕМ РАБОТ ПО ВИДУ ЭКОНОМИЧЕСКОЙ ДЕЯТЕЛЬНОСТИ «СТРОИТЕЛЬСТВО»
- 02 ВВОД В ДЕЙСТВИЕ ЖИЛЫХ ДОМОВ (СТРУКТУРА)
- 03 ДИНАМИКА ВВОДА В ДЕЙСТВИЕ ЖИЛЫХ ДОМОВ
- 04 ДИНАМИКА ВВОДА В ДЕЙСТВИЕ ЖИЛЫХ ДОМОВ, ПОСТРОЕННЫХ НАСЕЛЕНИЕМ
- 05 ВВОД В ДЕЙСТВИЕ ОБЪЕКТОВ СОЦИАЛЬНО-КУЛЬТУРНОЙ СФЕРЫ





ОБЪЕМ РАБОТ, ВЫПОЛНЕННЫХ ПО ВИДУ ЭКОНОМИЧЕСКОЙ ДЕЯТЕЛЬНОСТИ «СТРОИТЕЛЬСТВО»

В январе – сентябре 2022 года

129 420

млн рублей

109,3%

к соответствующему периоду предыдущего года

В сентябре 2022 года

22 830

млн рублей

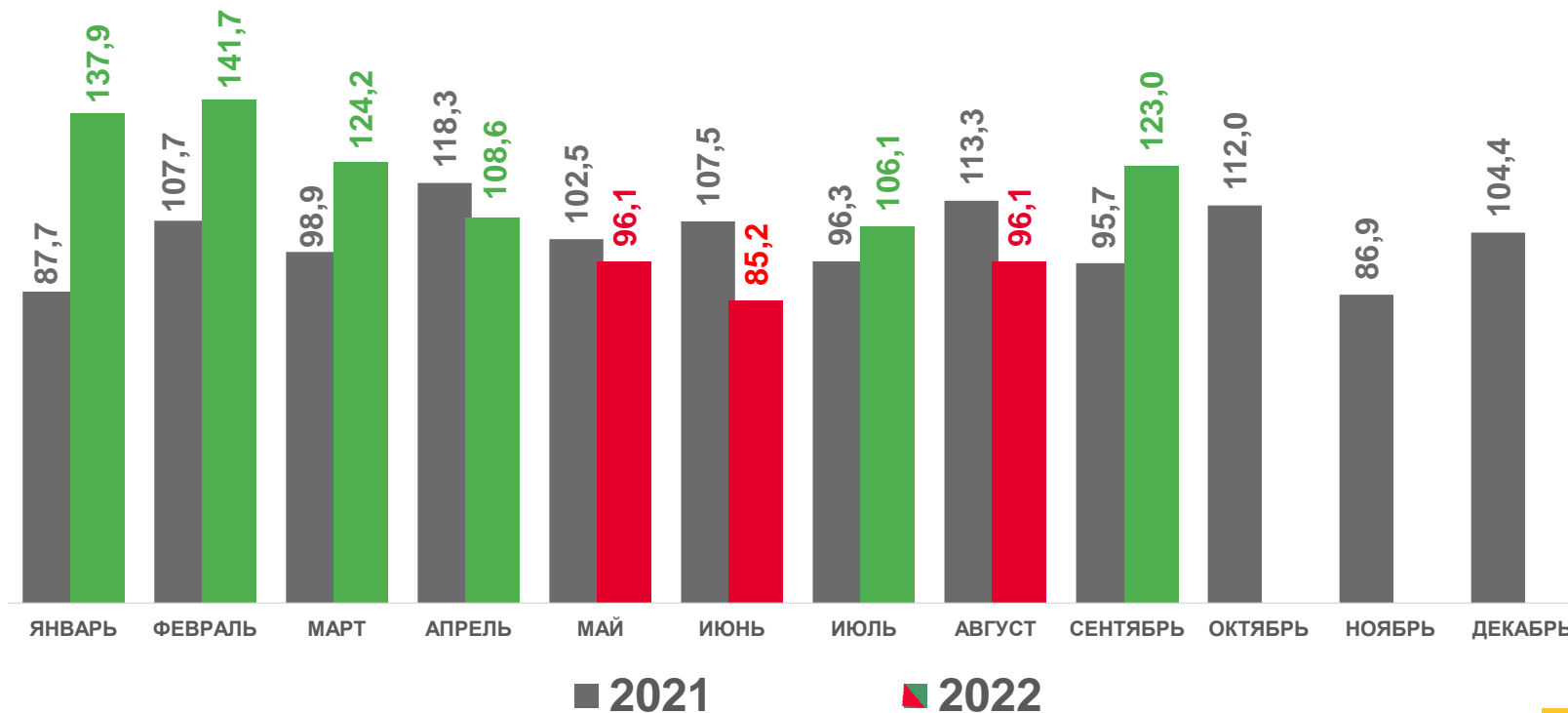
126,2%


к предыдущему месяцу

123,0%

к соответствующему месяцу предыдущего года

В % к соответствующему периоду предыдущего года



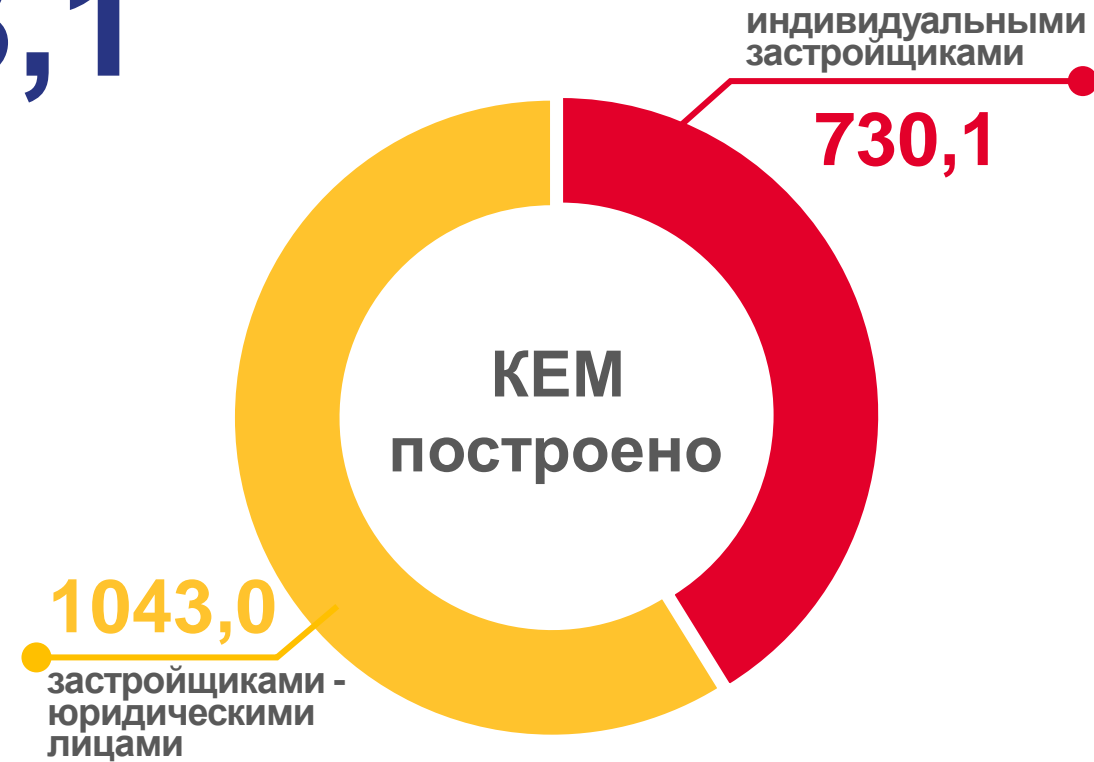


ВВОД В ДЕЙСТВИЕ ЖИЛЫХ ДОМОВ

в январе – сентябре 2022 года

Тыс. кв. метров общей площади жилых помещений

1 773,1





ДИНАМИКА ВВОДА В ДЕЙСТВИЕ ЖИЛЫХ ДОМОВ - ВСЕГО

тыс. кв. метров общей площади жилых помещений

В январе – сентябре 2022 года

1 773,1

тыс. кв. метров

155,0%

к соответствующему
периоду предыдущего
года

В сентябре 2022 года

270,3

тыс. кв. метров

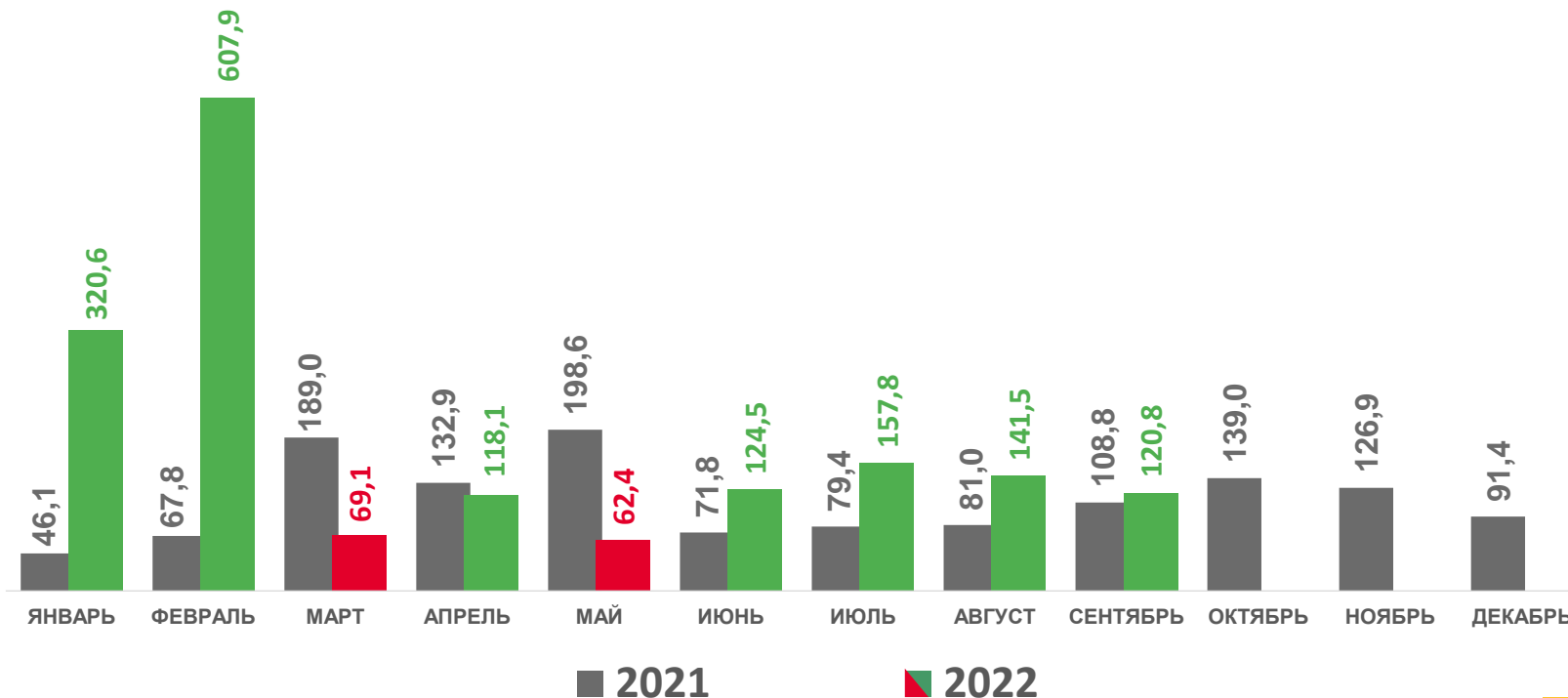
113,4%

к предыдущему месяцу

120,8%

к соответствующему
месяцу предыдущего года

В % к соответствующему периоду предыдущего года





ДИНАМИКА ВВОДА В ДЕЙСТВИЕ ЖИЛЫХ ДОМОВ, ПОСТРОЕННЫХ НАСЕЛЕНИЕМ

тыс. кв. метров общей площади жилых помещений

В январе – сентябре 2022 года

730,1

тыс. кв. метров

153,5%

к соответствующему
периоду предыдущего
года

В сентябре 2022 года

89,3

тыс. кв. метров

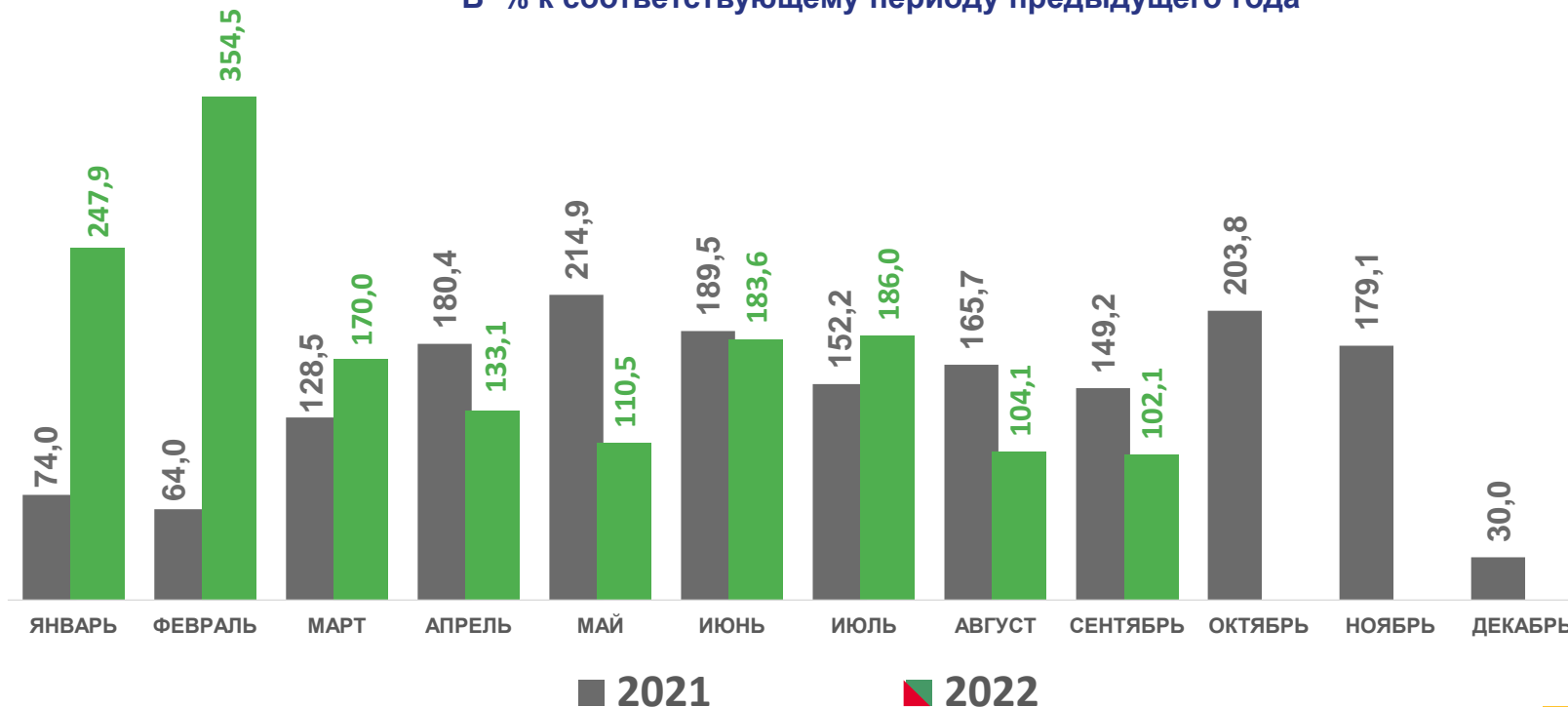
91,4%

к предыдущему месяцу

102,1%

к соответствующему
месяцу предыдущего года

В % к соответствующему периоду предыдущего года





ВВОД В ДЕЙСТВИЕ ОБЪЕКТОВ СОЦИАЛЬНО-КУЛЬТУРНОЙ СФЕРЫ

в январе – сентябре 2022 года

	Общеобразовательные организации	1 100 ученических мест		Тепловые сети	1,3 километров
	Образовательные организации высшего образования	260,5 кв. метров		Гостиницы	506 мест
	Амбулаторно-поликлинические организации	665 посещений в смену		Бани	49 мест
	Санатории	12 коек		Спортивные залы	852 кв. метра
	Плоскостные спортивные сооружения	14,0 тыс. кв. метров		Учреждения культуры клубного типа	150 мест
	Торгово-выставочные комплексы	5,6 тыс. кв. метров общей площади			